



ESTADO DE FLUJOS DE EFECTIVO

HUEYPOXTLA 0116

DEL 1 DE ENERO AL 31 DE DICIEMBRE DE 2021

CONCEPTO	MES ACTUAL	MES ANTERIOR
Flujos de Efectivo de las Actividades de Operación		
Origen		
Impuestos	7,737,508.74	7,042,880.65
Cuotas y Aportaciones de Seguridad Social	285,740.34	221,388.00
Contribución de Mejoras	11,303,084.52	9,891,679.16
Derechos	1,233,721.34	1,151,233.88
Productos	131,068.66	111,068.66
Aprovechamientos		
Ingresos por Ventas de Bienes y Prestación de Servicios	167,513,429.57	157,466,152.03
Participaciones, Aportaciones, Convenios, Incentivos Derivados de la Colaboración Fiscal y Fondos		
Distintos de Aportaciones		
Transferencias, Asignaciones, Subsidios y Subvenciones, y Pensiones y Jubilaciones		
Otros Orígenes de Operación	6.99	
TOTAL	188,204,560.16	175,884,412.38
Aplicación		
Servicios Personales	50,722,686.88	40,685,361.01
Materiales y Suministros	15,218,595.03	12,963,083.71
Servicios Generales	37,795,614.04	33,602,288.76
Transferencias Internas y Asignaciones al Sector Público		
Transferencias al Resto del Sector Público		
Subsidios y Subvenciones	13,006,369.14	11,207,328.34
Ayuda Sociales	7,746,333.62	7,281,936.42
Pensiones y Jubilaciones		
Transferencias a Fideicomisos, Mandatos y Contratos Análogos		
Transferencias a la Seguridad Social		
Donativos		
Transferencias al Exterior		
Participaciones		
Aportaciones		
Convenios		
Otras Aplicaciones de Operación	55,038,597.97	10,466,596.70
TOTAL	179,631,202.68	116,205,593.94
Flujos Netos de Efectivo por Actividades de Operación	8,673,357.48	59,678,818.44
Flujos de Efectivo de las Actividades de Inversión		
Origen		
Bienes Inmuebles, Infraestructura y Construcciones en Proceso	77,176,434.37	41,285,139.45
Bienes Muebles		
Otros Orígenes de Inversión	19,017,766.25	8,276,782.48
TOTAL	96,194,200.62	49,561,921.93

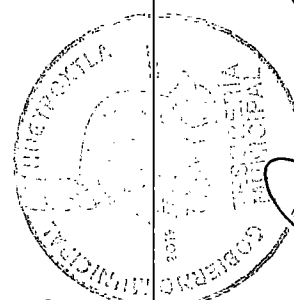



ESTADO DE FLUJOS DE EFECTIVO


HUEYPOXTLA 0116

DEL 1 DE ENERO AL 31 DE DICIEMBRE DE 2021

CONCEPTO	MES ACTUAL	MES ANTERIOR
Aplicación		
Bienes Inmuebles, Infraestructura y Construcciones en Proceso	0.00	0.00
Bienes Muebles	3,100,191.01	3,100,191.01
Otras Aplicaciones de Inversión	0.00	711,120.12
TOTAL	3,100,191.01	3,811,311.13
Flujos Netos de Efectivo por Actividades de Inversión	3,100,191.01	45,750,610.80
Flujos de Efectivo de las Actividades de Financiamiento		
Origen		
Endeudamiento Neto		
Interno		
Externo		
Otros Orígenes de Financiamiento	0.00	0.00
TOTAL	0.00	0.00
Aplicación		
Servicios de la Deuda		
Interno		
Externo		
Otras Aplicaciones de Financiamiento	97,321,206.32	87,569,400.06
TOTAL	97,321,206.32	87,569,400.06
Flujos Netos de Efectivo por Actividades de Financiamiento	-97,321,206.32	-87,569,400.06
Incremento / Disminución Neta en el Efectivo y Equivalentes al Efectivo	4,446,160.77	17,860,029.18
Efectivo y Equivalentes al Efectivo al Inicio del Mes	9,906,259.63	9,906,259.63
Efectivo y Equivalentes al Efectivo al Final del Mes	14,352,420.40	27,766,288.81




 PRESIDENTE MUNICIPAL
 C. DIEGO VARGAS COLIN


 CONTRALOR INTERNO MUNICIPAL
 LIC. ANA YEL ROSALES TORCINO

L.C. ONESIMO EDUARDO JARQUIN LOPEZ

Hoja: 2 de 2

FECHA DE ELABORACION: 31/12/2021