



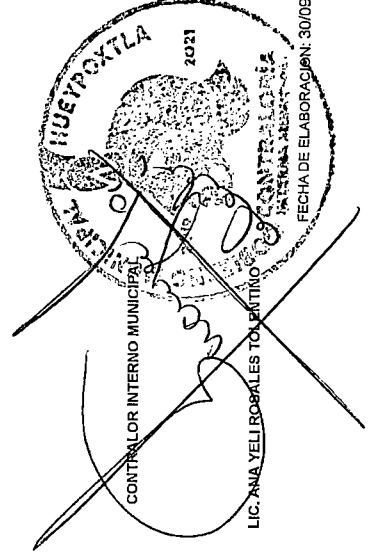



ESTADO ANALITICO DEL ACTIVO

HUEYPOXTLA 0116

DEL 1 DE ENERO AL 30 DE SEPTIEMBRE DE 2021

CONCEPTO	Saldo Inicial 1	Cargos del Periodo 2	Abonos del Periodo 3	Saldo Final 4 (1 + 2 - 3)	Variación del Periodo (4 - 1)
<b>ACTIVO</b>					
Activo Circulante	122,808,057.85	46,209,278.32	43,122,056.71	125,895,279.46	3,087,221.61
Efectivo y Equivalentes	42,999,002.79	44,940,776.28	32,167,667.00	55,772,112.07	12,773,109.28
Derechos a Recibir Efectivo o Equivalentes	31,690,667.77	44,879,674.57	32,162,487.00	44,406,875.34	12,716,187.57
Derechos a Recibir Bienes o Servicios	10,258,306.00	62,101.71	5,180.00	10,315,227.71	56,921.71
Inventarios	1,050,009.02	0.00	0.00	1,050,009.02	0.00
Almacenes	0.00	0.00	0.00	0.00	0.00
Estimación por Pérdida o Deterioro de Activos Circulantes	0.00	0.00	0.00	0.00	0.00
Otros Activos Circulantes	0.00	0.00	0.00	0.00	0.00
<b>Activo No Circulante</b>	<b>79,809,055.06</b>	<b>1,268,602.04</b>	<b>10,954,389.71</b>	<b>70,123,167.39</b>	<b>-9,685,887.67</b>
Inversiones Financieras a Largo Plazo	0.00	0.00	0.00	0.00	0.00
Derechos a Recibir Efectivo o Equivalentes a Largo Plazo	0.00	0.00	0.00	0.00	0.00
Bienes Inmuebles, Infraestructura y Construcciones en Proceso	65,409,370.39	1,259,652.05	10,663,696.33	56,005,326.11	-9,404,044.28
Bienes Muebles	29,155,947.50	8,849.99	0.00	29,164,797.49	8,849.99
Activos Intangibles	0.00	0.00	0.00	0.00	0.00
Depreciación, Deterioro y Amortización Acumulada de Bienes	-14,756,262.83	0.00	290,693.38	-15,046,966.21	-290,693.38
Activos Diferidos	0.00	0.00	0.00	0.00	0.00
Estimación por Pérdida o Deterioro de Activos no Circulantes	0.00	0.00	0.00	0.00	0.00
Otros Activos no Circulantes	0.00	0.00	0.00	0.00	0.00



L.C. ONESIMO EDUARDO JARQUIN LOPEZ

C. DIEGO VARGAS COLIN