

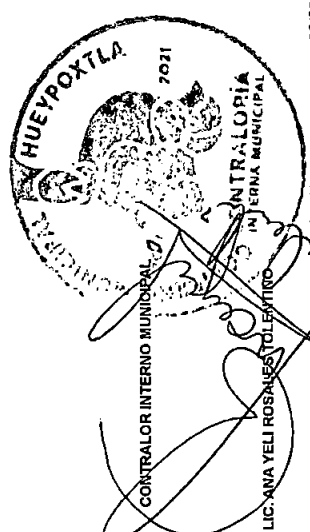




ESTADO ANALITICO DEL ACTIVO

HUEYOPOXTLA 0116

DEL 1 DE ENERO AL 30 DE JUNIO DE 2021

CONCEPTO	Saldo Inicial 1	Cargos del Período 2	Abonos del Período 3	Saldo Final 4 (1 + 2 - 3)	Variación del Período (4 - 1)
ACTIVO	123,055,449.55	31,954,689.68	37,985,892.03	117,024,227.18	-6,031,222.37
Activo Circulante	45,686,627.11	25,760,063.12	28,353,722.83	43,992,967.40	-1,593,659.71
Efectivo y Equivalentes	35,364,745.20	26,709,988.73	28,299,246.19	33,775,487.74	-1,589,257.46
Derechos a Recibir Efectivo o Equivalentes	10,221,881.91	60,074.39	54,476.64	10,217,479.66	-4,402.25
Derechos a recibir bienes y servicios	0.00	0.00	0.00	0.00	0.00
Inventarios	0.00	0.00	0.00	0.00	0.00
Almacenes	0.00	0.00	0.00	0.00	0.00
Estimación por Pérdida o Deterioro de Activos Circulantes	0.00	0.00	0.00	0.00	0.00
Otros Activos Circulantes	0.00	0.00	0.00	0.00	0.00
Activo No Circulante	77,468,822.44	6,194,606.54	9,632,169.20	73,031,259.78	-4,437,562.66
Inversiones Financieras a Largo Plazo	0.00	0.00	0.00	0.00	0.00
Derechos a Recibir Efectivo o Equivalentes a Largo Plazo	0.00	0.00	0.00	0.00	0.00
Bienes Inmuebles, Infraestructura y Construcciones en Proceso	63,813,131.93	5,194,606.54	9,353,740.21	59,653,998.26	-4,159,133.67
Bienes Muebles	27,593,378.90	0.00	0.00	27,593,378.90	0.00
Activos Intangibles	0.00	0.00	0.00	0.00	0.00
Depreciación, Deterioro y Amortización Acumulada de Bienes	-13,937,688.39	0.00	278,428.99	-14,216,117.38	-278,428.99
Activos Diferidos	0.00	0.00	0.00	0.00	0.00
Estimación por Pérdida o Deterioro de Activos no Circulantes	0.00	0.00	0.00	0.00	0.00
Otros Activos no Circulantes	0.00	0.00	0.00	0.00	0.00



L.C. ONESIMO EDUARDO BARRQUIN LOPEZ

C. DIEGO VARGAS COLIN