



## ESTADO DE FLUJOS DE EFECTIVO

HUEYPOXTLA 0116

DEL 1 DE ENERO AL 30 DE JUNIO DE 2021

CONCEPTO	MES ACTUAL	MES ANTERIOR
<b>Flujos de Efectivo de las Actividades de Operación</b>		
<b>Origen</b>		
Impuestos	4,081,787.57	3,657,873.09
Cuotas y Aportaciones de Seguridad Social	221,098.00	221,098.00
Contribución de Mejoras	4,999,062.80	4,758,063.64
Derechos	759,212.34	693,118.82
Productos	2,269.00	2,269.00
Aprovechamientos		
Ingresos por Ventas de Bienes y Prestación de Servicios		
Participaciones, Aportaciones, Convenios, Incentivos Derivados de la Colaboración Fiscal y Fondos Distintos de Aportaciones	89,396,874.56	78,415,350.72
Transferencias, Asignaciones, Subsidios y Subvenciones, y Pensiones y Jubilaciones		
Otros Orígenes de Operación		
<b>TOTAL</b>	<b>99,460,304.27</b>	<b>87,947,773.27</b>
<b>Aplicación</b>		
Servicios Personales	21,986,412.43	19,962,130.58
Materiales y Suministros	6,028,711.09	4,655,154.02
Servicios Generales	16,604,687.97	12,969,407.59
Transferencias Internas y Asignaciones al Sector Público		
Transferencias al Resto del Sector Público		
Subsidios y Subvenciones		
Ayuda Sociales	5,627,411.83	5,092,490.74
Pensiones y Jubilaciones	4,515,671.88	4,040,930.14
Transferencias a Fideicomisos, Mandatos y Contratos Análogos		
Transferencias a la Seguridad Social		
Donativos		
Transferencias al Exterior		
Participaciones		
Aportaciones		
Convenios		
Otras Aplicaciones de Operación	3,073,699.79	2,437,538.74
<b>TOTAL</b>	<b>57,836,594.99</b>	<b>49,167,651.81</b>
<b>Flujos Netos de Efectivo por Actividades de Operación</b>	<b>41,623,709.28</b>	<b>38,790,121.46</b>
<b>Flujos de Efectivo de las Actividades de Inversión</b>		
<b>Origen</b>		
Bienes Inmuebles, Infraestructura y Construcciones en Proceso	56,639,727.65	52,480,593.98
Bienes Muebles	7,074,881.18	6,792,049.94
Otros Orígenes de Inversión	63,714,608.83	69,272,643.92
<b>TOTAL</b>		


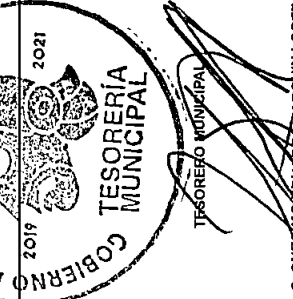



# ESTADO DE FLUJOS DE EFECTIVO

HUEYPOXTLA 0116

DEL 1 DE ENERO AL 30 DE JUNIO DE 2021

CONCEPTO	MES ACTUAL	MES ANTERIOR
<b>Aplicación</b>		
Bienes Inmuebles, Infraestructura y Construcciones en Proceso	0.00	0.00
Bienes Muebles	294,118.00	294,118.00
Otras Aplicaciones de Inversión	0.00	0.00
<b>TOTAL</b>	<b>294,118.00</b>	<b>294,118.00</b>
<b>Flujos Netos de Efectivo por Actividades de Inversión</b>	<b>63,420,490.83</b>	<b>68,978,525.92</b>
<b>Flujos de Efectivo de las Actividades de Financiamiento</b>		
<b>Origen</b>		
<b>Endeudamiento Neto</b>		
Interno		
Externo		
Otros Origenes de Financiamiento	0.00	0.00
<b>TOTAL</b>	<b>0.00</b>	<b>0.00</b>
<b>Aplicación</b>		
<b>Servicios de la Deuda</b>		
Interno		
Externo		
Otras Aplicaciones de Financiamiento	81,174,972.00	72,310,161.81
<b>TOTAL</b>	<b>-81,174,972.00</b>	<b>-72,310,161.81</b>
<b>Flujos Netos de Efectivo por Actividades de Financiamiento</b>	<b>23,869,228.11</b>	<b>25,458,485.57</b>
<b>Incremento / Disminución Neta en el Efectivo y Equivalentes al Efectivo</b>	<b>9,906,259.63</b>	<b>9,906,259.63</b>
<b>Efectivo y Equivalentes al Efectivo al Inicio del Mes</b>	<b>33,775,487.74</b>	<b>35,364,745.20</b>
<b>Efectivo y Equivalentes al Efectivo al Final del Mes</b>		



C. DIEGO VARGAS COEN

L.C. ONESIMO EDUARDO JARQUIN LOPEZ

LIC. ANAYEL ROSALES TOLENTINO