



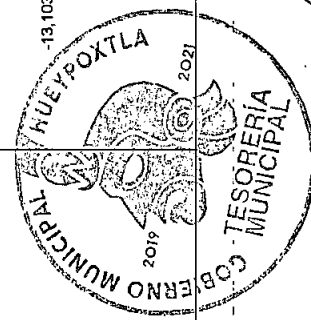


ESTADO ANALITICO DEL ACTIVO

HUEYPOXTLA 0116

DEL 1 DE ENERO AL 31 DE MARZO DE 2021

CONCEPTO	Saldo Inicial 1	Cargos del Periodo 2	Abonos del Periodo 3	Saldo Final 4 (1 + 2 - 3)	Variación del Periodo (4 - 1)
ACTIVO	137,881,303.46	40,242,364.39	31,049,567.93	147,074,099.92	9,192,796.46
Activo Circulante	36,588,879.81	35,745,351.06	30,771,589.76	41,562,641.11	8,973,761.30
Efectivo y Equivalentes	20,901,679.60	39,724,562.10	30,761,057.54	29,865,184.16	8,963,504.56
Derechos a Recibir Efectivo o Equivalentes	15,656,200.21	20,768.96	10,542.22	15,866,446.95	10,246.74
Derechos a recibir bienes y servicios	31,000.00	0.00	0.00	31,000.00	0.00
Inventarios	0.00	0.00	0.00	0.00	0.00
Almacenes.	0.00	0.00	0.00	0.00	0.00
Estimación por Pérdida o Deterioro de Activos Circulantes	0.00	0.00	0.00	0.00	0.00
Otros Activos Circulantes	0.00	0.00	0.00	0.00	0.00
Activo No Circulante	101,292,423.65	497,013.33	277,968.17	101,511,468.81	219,046.16
Inversiones Financieras a Largo Plazo	0.00	0.00	0.00	0.00	0.00
Derechos a Recibir Efectivo o Equivalentes a Largo Plazo	0.00	0.00	0.00	0.00	0.00
Bienes Inmuebles, Infraestructura y Construcciones en Proceso	86,880,638.63	497,013.33	0.00	87,377,651.96	497,013.33
Bienes Muebles	27,515,368.90	0.00	0.00	27,515,368.90	0.00
Activos Intangibles	0.00	0.00	0.00	0.00	0.00
Depreciación, Deterioro y Amortización Acumulada de Bienes	-13,103,783.88	0.00	277,968.17	-13,381,752.05	-277,968.17
Activos Diferidos	0.00	0.00	0.00	0.00	0.00
Estimación por Pérdida o Deterioro de Activos no Circulantes	0.00	0.00	0.00	0.00	0.00
Otros Activos no Circulantes	0.00	0.00	0.00	0.00	0.00



TESORERO MUNICIPAL

PRESIDENTE MUNICIPAL

 DIEGO VARGAS COLLIN

LIC. ANA-YELI ROSALES OLIVERA
 CONTRALOR INTERNO MUNICIPAL
 FECHA DE ELABORACION: 15/04/2021