



ESTADO DE ACTIVIDADES

HUEYPOXTLA 0116

DEL 1 DE ENERO AL 31 DE MARZO DE 2021

| CONCEPTO | I M P O R T E | | |
|--|----------------------|----------------------|----------------------|
| | AL MES ANTERIOR | DEL MES | ACUMULADO |
| INGRESOS Y OTROS BENEFICIOS | | | |
| INGRESOS DE GESTION | | | |
| Impuestos | 2,684,117.29 | 621,093.80 | 3,305,211.09 |
| Cuotas y Aportaciones de Seguridad Social | 1,500.00 | 15,000.00 | 16,500.00 |
| Contribuciones de Mejoras | 3,314,336.46 | 751,927.04 | 4,066,263.50 |
| Derechos | 386,773.87 | 106,533.49 | 493,307.36 |
| Productos | | | |
| Aprovechamientos | | | |
| Ingresos por Ventas de Bienes y Prestación de Servicios | 6,366,727.62 | 1,484,554.33 | 7,881,281.95 |
| PARTICIPACIONES, APORTACIONES, CONVENIOS, INCENTIVOS COLAB FIS, FONDOS DISTINTOS DE APORT, TRANSF, ASIG, SUBSIDIOS Y SUBV, Y PENSIONES Y JUBILACIONES | | | |
| Participaciones, Aportaciones, Convenios, Incentivos Derivados de la Colaboración Fiscal y Fondos Distintos de Aportaciones | 22,200,700.36 | 28,362,544.36 | 50,563,244.72 |
| Transferencias, Asignaciones, Subsidios y Subvenciones, y Pensiones y Jubilaciones | 22,200,700.36 | 28,362,544.36 | 50,563,244.72 |
| OTROS INGRESOS Y BENEFICIOS | | | |
| Ingresos Financieros | | | |
| Incremento por Variación de Inventarios | | | |
| Disminución del Exceso de Estimaciones por Pérdida o Deterioro u Obsolescencia | | | |
| Disminución del Exceso de Provisiones | | | |
| Otros Ingresos y Beneficios Varios | 0.00 | 0.00 | 0.00 |
| TOTAL DE INGRESOS Y OTROS BENEFICIOS | 28,867,427.98 | 29,857,998.89 | 58,444,626.87 |
| GASTOS Y OTRAS PERDIDAS | | | |
| Gastos de Funcionamiento | | | |
| Servicios Personales | 7,383,247.46 | 4,002,967.28 | 11,386,214.74 |
| Materiales y Suministros | 1,127,171.40 | 1,078,808.18 | 2,205,979.58 |
| Servicios Generales | 4,227,407.94 | 3,354,381.98 | 7,581,789.92 |
| Transferencias, Asignaciones, Subsidios y Otras Ayudas | 12,737,826.80 | 8,438,157.44 | 21,173,984.24 |
| Transferencias Internas y Asignaciones al Sector Publico | | | |
| Transferencias al Resto del Sector Publico | 2,476,473.23 | 940,974.56 | 3,417,447.79 |
| Subsidios y Subvenciones | 708,783.80 | 941,888.48 | 1,650,672.28 |
| Ayuda Sociales | | | |
| Pensiones y Jubilaciones | | | |
| Transferencias a Fideicomisos, Mandatos y Contratos Analogos | | | |
| Transferencias a la Seguridad Social | | | |
| Donativos | | | |
| Transferencias al Exterior | 3,185,257.03 | 1,882,863.04 | 5,068,120.07 |




ESTADO DE ACTIVIDADES


HUEYPOXTLA 0116

DEL 1 DE ENERO AL 31 DE MARZO DE 2021

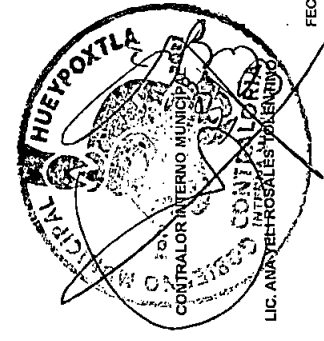
| CONCEPTO | I M P O R T E | | |
|---|----------------------|----------------------|----------------------|
| | AL MES ANTERIOR | DEL MES | ACUMULADO |
| Participaciones y Aportaciones | | | |
| Participaciones | | | |
| Aportaciones | | | |
| Convenios | 0.00 | 0.00 | 0.00 |
| Interés, Comisiones y Otros Gastos de la Deuda Pública | | | |
| Intereses de la Deuda Pública | | | |
| Comisiones de la Deuda Pública | | | |
| Gastos de la Deuda Pública | | | |
| Costos por Coberturas | | | |
| Apoyos Financieros | 0.00 | 0.00 | 0.00 |
| Otros Gastos y Perdas Extraordinarias | | | |
| Estimaciones, Depreciaciones, Deterioros, Obsolescencia y Amortizaciones | 553,159.02 | 277,968.17 | 831,127.19 |
| Provisiones | | | |
| Disminución de Inventarios | | | |
| Aumento por Insuficiencia de Estimaciones por Pérdida o Deterioro y Obsolescencia | | | |
| Aumento por Insuficiencia de Provisiones | | | |
| Otros Gastos | | | |
| Inversión Pública | | | |
| Inversión Pública No Capitalizable | 102,990.17 | 315,382.54 | 418,372.71 |
| TOTAL DE GASTOS Y OTRAS PERDIDAS | 16,579,233.02 | 10,912,371.19 | 27,491,604.21 |
| RESULTADO DEL EJERCICIO (AHORRO / DESAHORRO) | 12,008,194.96 | 18,944,727.60 | 30,952,922.46 |



TESORERO MUNICIPAL
L.C. ONESIMO ESCOBAR JATZUN LOPEZ



PRESIDENTE MUNICIPAL
DIEGO VARGAS COLIN



CONTRALOR INTERNO MUNICIPAL
LIC. ANRY TELLOS SALES VALENTE